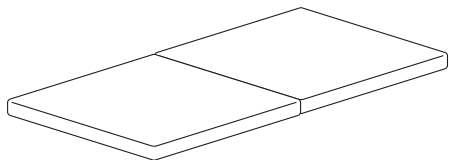
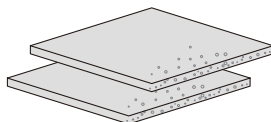


パッケージ内容



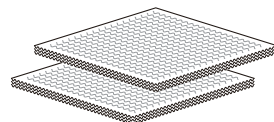
固わたマット(二つ折り) ×1

二つ折りになっており、敷き布団の一番上に入れて使用します。



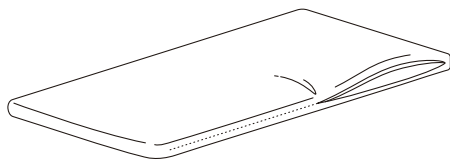
ウレタンマット ×2

柔らかなマットで敷き布団の真ん中に入れて使用します。



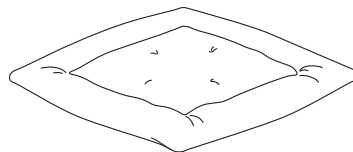
ブレスエア® ×2

網状のマットで敷き布団の一番下に入れて使用します。



キルトパッドシート ×1

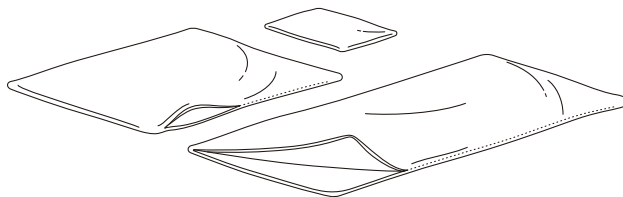
袋状になっており、上記3種の中材を入れて使用します。



掛け布団(ヌード) ×1



まくら(ヌード) ×1



敷き布団用・掛け布団用・まくら用カバー ×各1

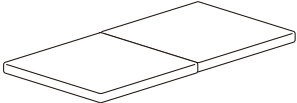
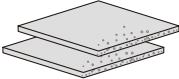
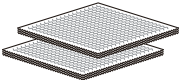
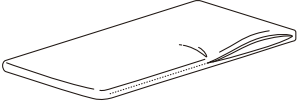


※「ブレスエア®」は東洋紡の三次元網状繊維構造体を示す商標です。

お手入れについて

汚れがついてしまった場合は、下記のお手入れ方法に従ってお手入れをしてください。

敷き布団は、2日に1回を目安に、風通しのよい日陰へ立てかけて湿気を逃してください。

特に梅雨の時期はカビの原因になりやすいため、積極的に風通しの良い場所で乾燥させましょう。

| | |
|---|--|
| <p>固わたマット</p>  <p>手洗い OK</p> <p>汚れた場合は中身を取り出し部分洗いをしてください。 カバーは洗濯機で洗うことができます。</p> | <p>ウレタンマット</p>  <p>洗濯 NG</p> <p>もし汚れがついてしまった場合は、部分的に硬く絞ったタオルで叩きながら汚れを落としてください。 また、折って保管しないでください。</p> |
| <p>プレスエアー®</p>  <p>手洗い OK</p> <p>シャワーなどで手洗いして汚れを落としてください。 お洗濯後はカビの原因になるので必ず完全に乾かしてからご使用ください。</p> | <p>キルトパッドシーツ</p>  <p>洗濯機 OK</p> <p>丸洗い可能です。必ず洗濯ネットに入れてお洗濯をしてください。タンブラー乾燥は縮みの原因となるため行わないでください。</p> |
| <p>掛け布団</p>  <p>洗濯機 OK</p> <p>丸洗い可能です(手洗いまたは洗濯機の手洗い設定推奨)。お洗濯後はカビの原因になるので必ず完全に乾かしてご使用ください。タンブラー乾燥は行わないでください。</p> | <p>まくら</p>  <p>洗濯機 OK</p> <p>丸洗い可能です。長くご使用いただくために、普段のお手入れは汚れた部分をつまみ洗いで優しく汚れを落としてください。タンブラー乾燥は行わないでください。</p> |